

## Les jeunes Inactifs et/ou au Chômage (JIC) par Etablissement Public de Coopération Intercommunal (EPCI) en Auvergne-Rhône-Alpes

### Poids des JIC parmi les jeunes par EPCI

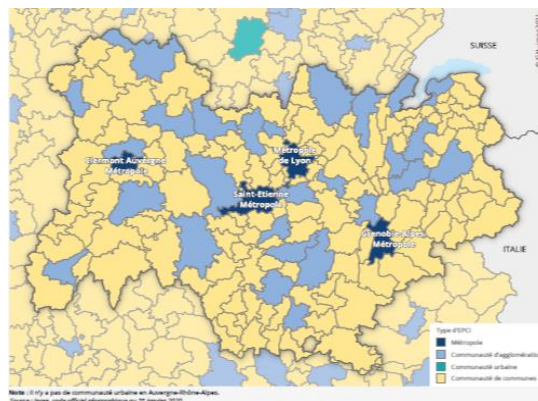
|  | CC Cœur de Tarentaise | AUVERGNE-RHÔNE-ALPES |
|--|-----------------------|----------------------|
| Jeunes Inactifs et/ou au chômage (JIC) | 720                   | 582 007              |
| Jeunes 16/29 ans                       | 1 331                 | 1 308 745            |
| Poids des JIC parmi les jeunes         | 54,1%                 | 44,5%                |

Source : Insee, recensement principal de la population 2018

CC : Communauté de communes CA : communauté d'agglomération

### AVERTISSEMENT

Certains EPCI, au nombre de huit en Auvergne-Rhône-Alpes, sont formés d'une à trois communes et ne sont donc pas analysés dans ce document. Il s'agit des EPCI suivants : Communauté de communes de Cèze Cévennes, Communauté de communes Ventoux Sud, Communauté de commune du Sisteronais-Buëch, Communauté d'agglomération Mâconnais Beaujolais Agglomération, Communauté de communes Jabron-Lure-Vançon-Durance, Communauté de communes Le Grand Charolais, Communauté de communes des Vallées d'Aigueblanche et Communauté de communes Vaison Ventoux.



### Répartition des jeunes et des JIC entre chômeurs et inactifs (en %)

|                                 | CC Cœur de Tarentaise | AUVERGNE-RHÔNE-ALPES |
|---------------------------------|-----------------------|----------------------|
| Part des chômeurs parmi les JIC | 17,3                  | 12,8                 |
| Part des inactifs parmi les JIC | 36,5                  | 42,2                 |

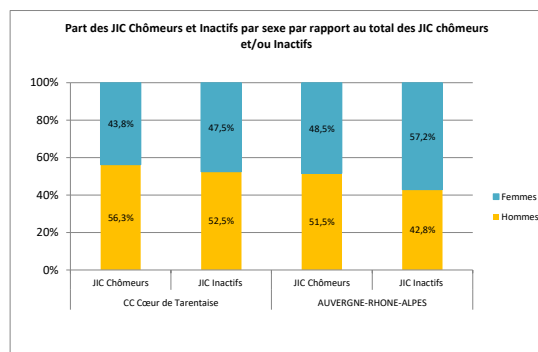
Source : Insee, recensement principal de la population 2018

### Répartition des jeunes et des JIC selon leur sexe (en %)

|                                  | CC Cœur de Tarentaise | AUVERGNE-RHÔNE-ALPES |
|----------------------------------|-----------------------|----------------------|
| Part des femmes parmi les JIC    | 54,5                  | 50,7                 |
| Part des femmes parmi les jeunes | 52,5                  | 42,8                 |

|                                  |      |      |
|----------------------------------|------|------|
| Part des hommes parmi les JIC    | 47,5 | 57,2 |
| Part des hommes parmi les jeunes | 43,8 | 48,5 |

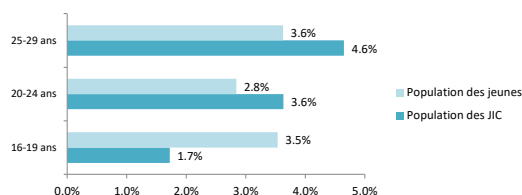
Source : Insee, recensement principal de la population 2018



Source : Insee, recensement principal de la population 2018

### Répartition des jeunes et des JIC selon leur tranche d'âge

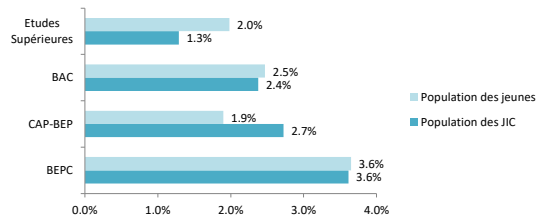
#### CC Cœur de Tarentaise



Source : Insee, recensement principal de la population 2018

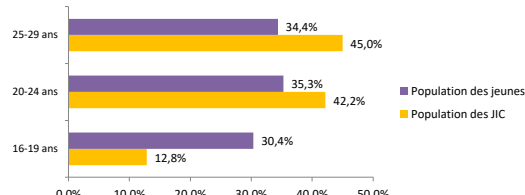
### Répartition des jeunes et des JIC selon leur niveau de diplôme

#### CC Cœur de Tarentaise



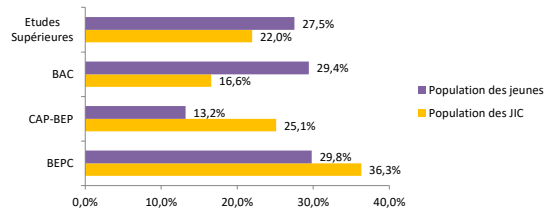
Source : Insee, recensement principal de la population 2018

#### Auvergne-Rhône-Alpes



Source : Insee, recensement principal de la population 2018

#### Auvergne-Rhône-Alpes



Source : Insee, recensement principal de la population 2018